



Balance General Comparativo

Al 31 de Diciembre de 2025 y 2024

( Expresado en Bolivianos )

Fecha: 23/02/2026 10:48:27  
 Gestión: 2025  
 Usuario: E.A.18.329200  
 Ambiente: PRODUCCION  
 Reporte: RConBalanceGralDgca

NOTARIA DE LA REPUBLICA DE BOLIVIA  
 No. 27  
 25 de 02 de 2018  
 DIRECCION DE REGISTRO Y CATASTRO  
 LA PAZ - BOLIVIA

	Nota	2025	2024*
<b>1 ACTIVO</b>		<b>1,266,438,468.49</b>	<b>1,227,826,670.69</b>
<b>1.1 Activo Corriente</b>		<b>40,165,760.11</b>	<b>35,238,291.20</b>
1.1.1 Disponible	3	28,913,317.06	24,330,236.68
1.1.1.2 Bancos		28,913,317.06	24,330,236.68
1.1.1.2.4 Cuentas Fiscales y Otras en la Banca Privada M/N		86,406.31	39,404.45
1.1.1.2.8 Fondos en la CUT		28,826,910.75	24,290,832.23
1.1.3 Exigible a Corto Plazo	4	9,449,762.00	8,923,646.93
1.1.3.1 Cuentas a Cobrar a Corto Plazo		2,482,091.16	2,771,302.18
1.1.3.2 Otras Cuentas a Cobrar a Corto Plazo		6,967,670.84	6,152,344.75
1.1.3.2.1 Cuentas a Cobrar de Gestiones Anteriores	5	6,957,801.57	6,142,475.48
1.1.3.2.2 Otras Cuentas a Cobrar a Corto Plazo	6	9,869.27	9,869.27
1.1.5 Bienes de Consumo		1,703,688.61	1,796,125.26
1.1.5.1 Inventario de Materias Primas, Materiales y Suministros	7	1,703,688.61	1,796,125.26
1.1.6 Otros Activos Corrientes		99,992.44	186,282.33
1.1.6.3 Otros Activos a Corto Plazo	8	99,992.44	186,282.33
<b>1.2 Activo No Corriente</b>		<b>1,226,271,708.38</b>	<b>1,192,588,379.49</b>
1.2.2 Inversiones Financieras a Largo Plazo		210,122.40	210,122.40
1.2.2.1 Acciones y Participaciones de Capital		210,122.40	210,122.40
1.2.2.1.1 En Empresas Privadas Nacionales	9	210,122.40	210,122.40
1.2.3 Activo Fijo (Bienes de Uso)	10	1,262,151,526.27	1,259,936,240.26
1.2.3.1 Activo Fijo en Operación		96,083,397.72	93,868,111.71
1.2.3.1.1 Edificios	11	28,825,501.53	28,825,501.53
1.2.3.1.2 Equipo de Oficina y Muebles		10,249,270.26	9,478,602.26
1.2.3.1.4 Equipo de Transporte, Tracción y Elevación	12	40,346,150.22	39,022,938.21
1.2.3.1.5 Equipo Médico y de Laboratorio		33,443.63	33,443.63
1.2.3.1.6 Equipo de Comunicaciones		5,542,102.24	5,482,246.24
1.2.3.1.7 Equipo Educativo y Recreativo		9,598,276.07	9,574,826.07
1.2.3.1.8 Otra Maquinaria y Equipo		1,488,653.77	1,450,553.77
1.2.3.2 Tierras y Terrenos	13	1,165,940,189.15	1,165,940,189.15
1.2.3.4 Otros Activos Fijos		127,939.40	127,939.40
1.2.4 (Depreciación Acumulada del Activo Fijo)		(38,089,940.29)	(67,557,983.17)
1.2.4.1 (Edificios)		(7,132,909.57)	(6,242,210.96)
1.2.4.2 (Equipo de Oficina y Muebles)		(8,536,729.37)	(7,916,649.27)
1.2.4.4 (Equipo de Transporte Tracción y Elevación)		(4,104,989.45)	(37,253,619.57)



**Balance General Comparativo**

Al 31 de Diciembre de 2025 y 2024

( Expresado en Bolivianos )



		Nota	2025	2024*
1.2.4.5	(Equipo Médico y de Laboratorio)		(33,413.63)	(33,413.63)
1.2.4.6	(Equipo de Comunicaciones)		(5,358,438.77)	(5,296,084.96)
1.2.4.7	(Equipo Educativo y Recreativo)		(9,557,759.94)	(9,542,629.16)
1.2.4.8	(Otra Maquinaria y Equipo)		(1,365,699.56)	(1,273,375.62)
<b>2</b>	<b>PASIVO</b>	<b>14</b>	<b>7,431,241.28</b>	<b>20,820,617.60</b>
<b>2.1</b>	<b>Pasivo Corriente</b>		<b>7,431,241.28</b>	<b>12,515,363.24</b>
<b>2.1.1</b>	<b>Obligaciones a Corto Plazo</b>		<b>7,234,689.65</b>	<b>12,368,587.70</b>
2.1.1.1	Cuentas a Pagar a Corto Plazo		678,343.35	480,550.19
2.1.1.3	Sueldos y Salarios a Pagar a Corto Plazo		2,993,778.42	3,091,259.64
2.1.1.4	Aportes y Retenciones a Pagar a Corto Plazo		508,873.01	525,395.39
2.1.1.4.1	Aportes Patronales a Pagar a Corto Plazo		508,873.01	525,395.39
2.1.1.6	Impuestos y Otros Derechos Obligatorios a Pagar a C. Plazo		623,789.17	641,275.00
2.1.1.6.1	Impuestos a Pagar a Corto Plazo		623,789.17	641,275.00
2.1.1.8	Transferencias a Pagar		2,429,905.70	7,630,107.48
2.1.1.8.9	Al Sector Externo	15	2,429,905.70	7,630,107.48
<b>2.1.5</b>	<b>Fondos Recibidos en Custodia y en Garantía</b>		<b>196,551.63</b>	<b>146,775.54</b>
2.1.5.1	Fondos Recibidos en Custodia	16	196,551.63	146,775.54
<b>2.2</b>	<b>Pasivo No Corriente</b>		<b>0.00</b>	<b>8,305,254.36</b>
<b>2.2.3</b>	<b>Deuda Pública</b>		<b>0.00</b>	<b>8,305,254.36</b>
2.2.3.1	Deuda Pública Interna	17	0.00	8,305,254.36
<b>3</b>	<b>PATRIMONIO</b>	<b>18</b>	<b>1,259,007,227.21</b>	<b>1,207,006,053.09</b>
<b>3.1</b>	<b>Patrimonio Institucional</b>		<b>1,259,007,227.21</b>	<b>1,207,006,053.09</b>
<b>3.1.1</b>	<b>Capital</b>		<b>26,063,411.23</b>	<b>26,063,411.23</b>
3.1.1.1	Capital Institucional		26,063,411.23	26,063,411.23
3.1.3	Reservas por Revalúos Técnicos de Activos Fijos	19	40,346,599.22	1,825,564.04
3.1.4	Ajuste Global del Patrimonio		127,999,401.08	127,999,401.08
<b>3.1.5</b>	<b>Resultados</b>		<b>966,045,659.74</b>	<b>952,585,520.80</b>
3.1.5.1	Resultados Acumulados de Ejercicios Anteriores		957,516,301.64	946,564,558.94
3.1.5.3	Resultado del Ejercicio	20	8,529,358.10	6,000,961.86
3.1.6	Ajuste de Capital		13,111,969.73	13,111,969.73
3.1.7	Ajuste de Reservas Patrimoniales		85,440,186.21	85,440,186.21
<b>TOTAL DEL PASIVO Y PATRIMONIO</b>			<b>1,266,438,468.49</b>	<b>1,227,826,670.89</b>
<b>8.1</b>	<b>Cuentas de Orden Deudoras</b>	<b>21</b>	<b>14,324,398.96</b>	<b>11,393,745.34</b>





Balance General Comparativo

Al 31 de Diciembre de 2025 y 2024

( Expresado en Bolivianos )



	Nota	2025	2024*
8.1.3	Títulos y Valores Recibidos	2,930,507.62	0.00
8.1.7	Bienes Recibidos en Depósito	288.00	142.00
8.1.8	Deudores de Gastos a Rendir	452,006.16	452,006.16
8.1.9	<u>Otras Cuentas de Orden Deudoras</u>	10,941,597.18	10,941,597.18
8.1.9.9	Otras Cuentas Deudoras	10,941,597.18	10,941,597.18
<b>8.2</b>	<b>Cuentas de Orden Acreedoras</b>	<b>14,324,398.96</b>	<b>11,393,745.34</b>
8.2.3	Responsabilidad por Títulos y Valores Recibidos	2,930,507.62	0.00
8.2.7	Responsabilidad por Bienes Recibidos en Depósito	288.00	142.00
8.2.8	Responsabilidad por Deudores de Gastos a Rendir	452,006.16	452,006.16
8.2.9	<u>Otras Cuentas de Orden Acreedoras</u>	10,941,597.18	10,941,597.18
8.2.9.9	Otras Cuentas Acreedoras	10,941,597.18	10,941,597.18

Las notas que se acompañan forman parte integrante de este estado.

\* Datos reexpresados de acuerdo a normativa vigente.

  
 Mariana Arribas Echave  
 RESPONSABLE DEL AREA FINANCIERA  
 JEFE DE UNIDAD FINANCIERA  
 Dirección General de Aeronáutica Civil

  
 Cmdte. José Antonio Fabela Orias  
 DIRECTOR EJECUTIVO  
 Dirección General de Aeronáutica Civil

  
 Lic. Roly Loza Aspi  
 CONTADOR GENERAL  
 Reg. CCLP-4722 CCB-9229  
 RESPONSABLE DE CONTABILIDAD  
 Dirección General de Aeronáutica Civil

  
 Lic. Aud. Javier Marcelo Calderon Paz  
 DIRECTOR ADMINISTRATIVO FINANCIERO  
 Dirección General de Aeronáutica Civil



DIRECCION GENERAL DE AERONAUTICA CIVIL  
**Estado de Recursos y Gastos Corriente Comparativo**  
 Al 31 de Diciembre de 2025 y 2024

( Expresado en Bolivianos )

Página 1 de 2



230

	Nota	2025	2024 *
<b>5 RECURSOS CORRIENTES</b>	22	<b>82,059,460.27</b>	<b>78,200,357.43</b>
<b>5.2 Venta de Bienes y Servicios</b>		<b>363,404.00</b>	<b>347,306.01</b>
5.2.2 Venta de Servicios		363,404.00	347,306.01
<b>5.4 Otros Ingresos</b>		<b>81,696,056.27</b>	<b>77,853,051.42</b>
5.4.1 Tasas		73,724,045.40	68,000,656.29
5.4.2 Derechos		4,904,720.50	6,077,526.44
5.4.5 Multas		213,417.19	1,475,327.02
5.4.7 Ganancias en Operaciones Cambiarias		399,576.40	360,813.64
5.4.9 Otros		2,454,296.78	1,938,728.03
<b>5.9 Ingresos por Clasificar</b>		<b>0.00</b>	<b>0.00</b>
5.9.8 Recursos Especificos por Clasificar		0.00	0.00
<b>6 GASTOS CORRIENTES</b>	23	<b>(73,530,102.17)</b>	<b>(72,199,395.57)</b>
<b>6.1 Gastos de Consumo</b>		<b>(72,608,003.40)</b>	<b>(63,509,038.82)</b>
6.1.1 Sueldos y Salarios		(40,220,138.08)	(40,100,260.04)
<u>6.1.2 Aportes Patronales</u>		<u>(6,316,177.24)</u>	<u>(6,117,692.32)</u>
6.1.2.1 Aportes Patronales al Seguro Social		(5,578,632.03)	(5,387,436.70)
6.1.2.2 Aportes Patronales para Vivienda		(737,545.21)	(730,255.62)
<u>6.1.4 Costo de Bienes y Servicios</u>		<u>(14,416,613.31)</u>	<u>(9,716,333.80)</u>
6.1.4.1 Costo de Servicios No Personales		(9,433,329.09)	(7,972,469.73)
6.1.4.2 Costo de Materiales y Suministros		(4,983,284.22)	(1,743,864.07)
<u>6.1.5 Impuestos</u>		<u>(5,742,659.08)</u>	<u>(5,859,146.00)</u>
6.1.5.1 Impuestos Renta Interna		(5,742,659.08)	(5,859,146.00)
<u>6.1.6 Regalias, Patentes, Tasas, Multas y Otros</u>		<u>(182,635.40)</u>	<u>(202,553.17)</u>
6.1.6.3 Tasas, Multas y Otros		(182,635.40)	(202,553.17)
<u>6.1.7 Depreciación y Amortización</u>		<u>(5,729,780.29)</u>	<u>(1,513,053.49)</u>
6.1.7.1 Depreciación Activo Fijo		(5,729,780.29)	(1,513,053.49)
<b>6.2 Intereses y Otras Rentas de la Propiedad</b>		<b>(212,717.65)</b>	<b>(247,168.04)</b>
<u>6.2.2 Alquileres</u>		<u>(164,134.40)</u>	<u>(136,214.10)</u>
6.2.2.2 Otros Alquileres		(164,134.40)	(136,214.10)
6.2.3 Derechos sobre Bienes Intangibles		(48,583.25)	(110,953.94)
<b>6.3 Prestaciones de la Seguridad Social</b>		<b>(268,000.00)</b>	<b>0.00</b>
<b>6.5 Transferencias Otorgadas</b>		<b>0.00</b>	<b>(8,242,644.27)</b>
6.5.4 Al Sector Externo		0.00	(8,242,644.27)
<b>6.7 Otros Gastos</b>		<b>(441,381.12)</b>	<b>(200,544.44)</b>




**RESULTADO DEL EJERCICIO**

8,529,358.10 6,000,961.86

Las notas que se acompañan forman parte integrante de este estado.


\* Datos reexpresados de acuerdo a normativa vigente.



  
RESPONSABLE DEL AREA FINANCIERA  
**Lic. Mario A. Aranibar Echave**  
JEFE DE UNIDAD FINANCIERA  
Dirección General de Aeronáutica Civil

  
Cmte. Jose Antonio Fanola Orías  
DIRECTOR CREADOR EJECUTIVA  
Dirección General de Aeronáutica Civil

  
CONTADOR GENERAL  
**Lic. Roily Loza Aspi**  
Reg. CCLP-4722 CCB-9229  
RESPONSABLE I DE CONTABILIDAD  
Dirección General de Aeronáutica Civil

  
**Lic. Aud. Javier Marcelo Calderón Paz**  
DIRECTOR ADMINISTRATIVO FINANCIERO  
Dirección General de Aeronáutica Civil



DIRECCION GENERAL DE AERONAUTICA CIVIL

## ESTADO DE FLUJO DE EFECTIVO COMPARATIVO

Al 31 de Diciembre de 2025 y 2024

(Expresado en Bolivianos)

Página 1 de 2



CODIGO	DESCRIPCION	2025	2024 *
11	INGRESOS CORRIENTES (A)	79,577,369.11	75,429,055.25
11.2	Venta de Bienes y Servicios de las Administraciones Públicas	363,404.00	347,306.01
11.5	Otros Ingresos no Tributarios Propios	79,213,965.11	75,081,749.24
11.5.1	Tasas	71,432,795.23	66,969,566.28
11.5.2	Derechos	4,904,720.50	6,077,526.44
11.5.8	Otros	2,876,449.38	2,034,656.52
21	GASTOS CORRIENTES (B)	63,599,268.43	60,080,472.44
21.2	Gastos de Consumo	63,109,304.06	59,160,289.67
21.2.1	Remuneraciones	43,301,663.89	42,601,297.33
21.2.1.1	Personal Civil	43,301,663.89	42,601,297.33
21.2.1.1.1	Sueldos y Jornales Personal Civil	37,494,359.66	37,009,000.40
21.2.1.1.2	Aportes Patronales Personal Civil	5,807,304.23	5,592,296.93
21.2.1.1.2.1	Seguro Social	5,129,194.57	4,923,367.87
21.2.1.1.2.2	Vivienda	678,109.66	668,929.06
21.2.2	Bienes y Servicios	13,864,859.86	11,138,568.17
21.2.2.1	Bienes Corrientes	4,222,493.03	3,342,560.49
21.2.2.2	Servicios No Personales	9,642,366.83	7,796,007.68
21.2.3	Impuestos, Regalías, Tasas y Otros	5,942,780.31	5,420,424.17
21.2.3.1	Impuestos	5,760,144.91	5,217,871.00
21.2.3.3	Tasas y Otros	182,635.40	202,553.17
21.3	Intereses y Otras Rentas de la Propiedad	48,583.25	107,101.54
21.3.3	Derechos sobre Bienes Intangibles	48,583.25	107,101.54
21.6	Otras Pérdidas	441,381.12	200,544.44
21.6.4	Otras Pérdidas no de Operación	441,381.12	200,544.44
21.7	Transferencias Corrientes	0.00	612,536.79
21.7.3	Transferencias Corrientes Al Sector Externo	0.00	612,536.79
	<b>FLUJO DE EFECTIVO POR OPERACIONES CORRIENTES (C = A - B)</b>	<b>15,978,100.68</b>	<b>15,348,582.81</b>
12	RECURSOS DE CAPITAL (D)	0.00	0.00
22	GASTOS DE CAPITAL (E)	892,074.00	1,271,141.78
22.1	Inversión Real Directa	892,074.00	1,271,141.78
22.1.1	Formación Bruta de Capital Fijo	892,074.00	1,270,091.78
22.1.1.2	Maquinarias y Equipos	892,074.00	1,270,091.78
22.1.5	Bienes Muebles Existentes (usados)	0.00	1,050.00
	<b>FLUJO DE EFECTIVO POR ACTIVIDADES DE INVERSIÓN (F = D - E)</b>	<b>-892,074.00</b>	<b>-1,271,141.78</b>
	FUENTES FINANCIERAS (G)	1,756,331.24	2,598,025.42
13.1	Disminución de la Inversión Financiera	1,577,589.88	2,592,750.15
13.1.4	Disminución de Otros Activos Financieros	1,577,589.88	2,592,750.15
13.1.4.2	Disminución de Cuentas a Cobrar a Corto Plazo	1,462,620.95	2,381,967.60
13.1.4.2.1	Disminución de Cuentas a Cobrar Comerciales a Corto Plazo	1,462,620.95	2,381,967.60
13.1.4.3	Disminución de Cuentas a Cobrar a Largo Plazo	114,968.93	210,782.55
13.1.4.3.1	Disminución de Cuentas a Cobrar Comerciales a Largo Plazo	114,968.93	210,782.55
13.2	Endeudamiento	178,741.36	5,275.27
13.2.3	Incremento de Otros Pasivos	178,741.36	5,275.27
13.2.3.1	Incremento de Cuentas a Pagar a Corto Plazo	178,741.36	5,275.27
13.2.3.1.9	Incremento de Otras Cuentas a Pagar a Corto Plazo	178,741.36	5,275.27
23	APLICACIONES FINANCIERAS (H)	12,259,277.54	9,241,825.07
23.2	Amortización de la Deuda	12,259,277.54	9,241,825.07
23.2.1	Amortización de Préstamos Internos	8,305,254.36	5,791,216.00
23.2.1.2	Amortización de Préstamos Internos a Largo Plazo	8,305,254.36	5,791,216.00
23.2.3	Disminución de Otros Pasivos	3,954,023.18	3,450,609.07
23.2.3.1	Disminución de Cuentas a Pagar a Corto Plazo	3,954,023.18	3,450,609.07
23.2.3.1.1	Por Deudas Comerciales	337,368.15	0.00
23.2.3.1.3	Por Sueldos y Jornales	3,091,259.64	2,961,031.75
23.2.3.1.4	Por Aportes Patronales	525,395.39	487,977.32
23.2.3.1.9	Disminución de Otras Cuentas a Pagar a Corto Plazo	0.00	1,600.00
	<b>FLUJO DE EFECTIVO POR ACTIVIDADES DE FINANCIAMIENTO (I = G - H)</b>	<b>-10,502,946.30</b>	<b>-6,643,799.65</b>
	<b>VARIACION DEL EFECTIVO DURANTE EL PERIODO (J = C + F + I)</b>	<b>4,583,080.38</b>	<b>7,433,641.38</b>





ESTADO DE FLUJO DE EFECTIVO COMPARATIVO

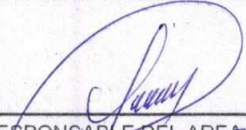
Al 31 de Diciembre de 2025 y 2024

( Expresado en Bolivianos )



CODIGO	DESCRIPCION	2025	2024 *
	<b>SALDO INICIAL DEL PERIODO (K)</b>	24,330,236.68	16,890,773.01
	<b>SALDO PARCIAL DEL PERIODO - PARCIAL( L = J + K )</b>	28,913,317.06	24,324,414.39
	<b>VARIACIONES POR AJUSTE (M)</b>	0.00	0.00
	<b>SALDO FINAL DEL PERIODO - TOTAL ( N = L + M )</b>	28,913,317.06	24,324,414.39

Las notas que se acompañan forman parte integrante de este estado.  
\* Datos reexpresados de acuerdo a normativa vigente.

  
 RESPONSABLE DEL AREA FINANCIERA  
**Lic. Mario A. Aranibar Echave**  
 JEFE DE UNIDAD FINANCIERA  
 Dirección General de Aeronáutica Civil

  
 MAXIMA AUTORIDAD EJECUTIVA  
**Cmdte. Jose Antonio Fanola Orias**  
 DIRECTOR EJECUTIVO a.i.  
 Dirección General de Aeronáutica Civil

  
 CONTADOR GENERAL  
**Lic. Roly Loza Aspi**  
 Reg. CCLP-4722 CCB-9229  
 RESPONSABLE I DE CONTABILIDAD  
 Dirección General de Aeronáutica Civil

  
 Lic. Aud. Javier Marcelo Calderón Paz  
 DIRECTOR ADMINISTRATIVO FINANCIERO  
 Dirección General de Aeronáutica Civil



## ESTADO DEL FLUJO DE EFECTIVO

Del 01/01/2025 Al 31/12/2025

(Expresado en Bolivianos)

Pagina 1 de 2



CÓDIGO	DESCRIPCIÓN	LA IMPORTE
11	<b>INGRESOS CORRIENTES (A)</b>	<b>79,577,369.11</b>
11.2	Venta de Bienes y Servicios de las Administraciones Públicas	363,404.00
11.5	Otros Ingresos no Tributarios Propios	79,213,965.11
11.5.1	Tasas	71,432,795.23
11.5.2	Derechos	4,904,720.50
11.5.8	Otros	2,876,449.38
21	<b>GASTOS CORRIENTES (B)</b>	<b>63,599,268.43</b>
21.2	Gastos de Consumo	63,109,304.06
21.2.1	Remuneraciones	43,301,663.89
21.2.1.1	Personal Civil	43,301,663.89
21.2.1.1.1	Sueldos y Jornales Personal Civil	37,494,359.66
21.2.1.1.2	Aportes Patronales Personal Civil	5,807,304.23
21.2.1.1.2.1	Seguro Social	5,129,194.57
21.2.1.1.2.2	Vivienda	678,109.66
21.2.2	Bienes y Servicios	13,864,859.86
21.2.2.1	Bienes Corrientes	4,222,493.03
21.2.2.2	Servicios No Personales	9,642,366.83
21.2.3	Impuestos, Regalías, Tasas y Otros	5,942,780.31
21.2.3.1	Impuestos	5,760,144.91
21.2.3.3	Tasas y Otros	182,635.40
21.3	Intereses y Otras Rentas de la Propiedad	48,583.25
21.3.3	Derechos sobre Bienes Intangibles	48,583.25
21.6	Otras Pérdidas	441,381.12
21.6.4	Otras Pérdidas no de Operación	441,381.12
	<b>FLUJO DE EFECTIVO POR OPERACIONES CORRIENTES (C = A - B)</b>	<b>15,978,100.68</b>
12	<b>RECURSOS DE CAPITAL (D)</b>	<b>0.00</b>
22	<b>GASTOS DE CAPITAL (E)</b>	<b>892,074.00</b>
22.1	Inversión Real Directa	892,074.00
22.1.1	Formación Bruta de Capital Fijo	892,074.00
22.1.1.2	Maquinarias y Equipos	892,074.00
	<b>FLUJO DE EFECTIVO POR ACTIVIDADES DE INVERSIÓN (F = D - E)</b>	<b>-892,074.00</b>
13	<b>FUENTES FINANCIERAS (G)</b>	<b>1,756,331.24</b>
13.1	Disminución de la Inversión Financiera	1,577,589.88
13.1.4	Disminución de Otros Activos Financieros	1,577,589.88
13.1.4.2	Disminución de Cuentas a Cobrar a Corto Plazo	1,462,620.95
13.1.4.2.1	Disminución de Cuentas a Cobrar Comerciales a Corto Plazo	1,462,620.95
13.1.4.3	Disminución de Cuentas a Cobrar a Largo Plazo	114,968.93
13.1.4.3.1	Disminución de Cuentas a Cobrar Comerciales a Largo Plazo	114,968.93
13.2	Endeudamiento	178,741.36
13.2.3	Incremento de Otros Pasivos	178,741.36
13.2.3.1	Incremento de Cuentas a Pagar a Corto Plazo	178,741.36
13.2.3.1.9	Incremento de Otras Cuentas a Pagar a Corto Plazo	178,741.36
23	<b>APLICACIONES FINANCIERAS (H)</b>	<b>12,259,277.54</b>
23.2	Amortización de la Deuda	12,259,277.54
23.2.1	Amortización de Préstamos Internos	8,305,254.36
23.2.1.2	Amortización de Préstamos Internos a Largo Plazo	8,305,254.36
23.2.3	Disminución de Otros Pasivos	3,954,023.18
23.2.3.1	Disminución de Cuentas a Pagar a Corto Plazo	3,954,023.18
23.2.3.1.1	Por Deudas Comerciales	337,368.15
23.2.3.1.3	Por Sueldos y Jornales	3,091,259.64
23.2.3.1.4	Por Aportes Patronales	525,395.39
	<b>FLUJO DE EFECTIVO POR ACTIVIDADES DE FINANCIAMIENTO (I = G - H)</b>	<b>-10,502,946.30</b>



VARIACION DEL EFECTIVO DURANTE EL PERIODO (J = C + F + I)  
 SALDO INICIAL DEL PERIODO (K)  
 SALDO PARCIAL DEL PERIODO - PARCIAL (L = J + K)  
 VARIACIONES POR AJUSTE (M)  
 SALDO FINAL DEL PERIODO - TOTAL (N = L + M)



Las notas que acompañan forman parte integral de este estado.

*[Signature]*  
 RESPONSABLE ÁREA FINANCIERA  
 Lic. Mario A. Aranibar Echave  
 JEFE DE UNIDAD FINANCIERA  
 Dirección General de Aeronáutica Civil

*[Signature]*  
 CONTADOR GENERAL  
 Lic. Roly Loza Aspi  
 Reg. CCLP-4722 CCB-9229  
 RESPONSABLE I DE CONTABILIDAD  
 Dirección General de Aeronáutica Civil

*[Signature]*  
 MÁXIMA AUTORIDAD EJECUTIVA  
 Cmdte. Jose Antonio Fanola Orias  
 DIRECTOR EJECUTIVO a.i.  
 Dirección General de Aeronáutica Civil

*[Signature]*  
 Lic. Adm. Javier Marcelo Calderón Paz  
 DIRECTOR ADMINISTRATIVO FINANCIERO  
 Dirección General de Aeronáutica Civil



DIRECCION GENERAL DE AERONAUTICA CIVIL  
**Estado de Cambios en el Patrimonio Neto**  
 Al 31 de Diciembre de 2025 y 2024

Página 1 de 1


( Expresado en Bolivianos )

Fecha: 23/02/2026 10:50:25  
 Gestión: 2025  
 Usuario: E-48182200  
 Ambiente: PRODUCCION  
 Reporte: RConPatrimNetoDgo


Cta.	Descripción	Nota	Saldo al Inicio del Periodo	Incrementos	Disminuciones	Saldo al Final del Periodo	2024 *
<b>3</b>	<b>PATRIMONIO</b>	18	<b>1.207.006.053.09</b>	<b>54.868.430.16</b>	<b>2.867.256.04</b>	<b>1.259.007.227.21</b>	<b>1.207.006.053.09</b>
<b>3.1</b>	<b>Patrimonio Institucional</b>		<b>1.207.006.053.09</b>	<b>54.868.430.16</b>	<b>2.867.256.04</b>	<b>1.259.007.227.21</b>	<b>1.207.006.053.09</b>
3.1.1	Capital		26.063.411.23	0.00	0.00	26.063.411.23	26.063.411.23
3.1.1.1	Capital Institucional		26.063.411.23	0.00	0.00	26.063.411.23	26.063.411.23
3.1.3	Reservas por Revalúos Técnicos de Activos Fijos	19	1.825.564.04	38.521.035.18	0.00	40.346.599.22	1.825.564.04
3.1.4	Ajuste Global del Patrimonio		127.999.401.08	0.00	0.00	127.999.401.08	127.999.401.08
<b>3.1.5</b>	<b>Resultados</b>		<b>952.565.520.80</b>	<b>16.347.394.98</b>	<b>2.867.256.04</b>	<b>966.045.659.74</b>	<b>952.565.520.80</b>
3.1.5.1	Resultados Acumulados de Ejercicios Anteriores		952.565.520.80	7.818.036.88	2.867.256.04	957.516.301.64	946.564.558.94
3.1.5.3	Resultado del Ejercicio	20	0.00	8.529.358.10	0.00	8.529.358.10	6.000.961.86
3.1.6	Ajuste de Capital		13.111.969.73	0.00	0.00	13.111.969.73	13.111.969.73
3.1.7	Ajuste de Reservas Patrimoniales		85.440.186.21	0.00	0.00	85.440.186.21	85.440.186.21

Las notas que se acompañan forman parte integrante de este estado.  
 \* Datos reexpresados de acuerdo a normativa vigente.

  
 RESPONSABLE DEL AREA FINANCIERA  
 Lic. Mario A. Arambar Echave  
 JEFE DE UNIDAD FINANCIERA  
 Dirección General de Aeronáutica Civil

  
 MAXIMA AUTORIDAD EJECUTIVA  
 Cmdte. Jose Antonio Fanolabrias  
 DIRECTOR EJECUTIVO a.i.  
 Dirección General de Aeronáutica Civil

  
 Lic. Aud. Javier Marcelo Calderin Paz  
 DIRECTOR ADMINISTRATIVO FINANCIERO  
 Dirección General de Aeronáutica Civil

  
 CONTADOR GENERAL  
 Lic. Roly Loza Aspi  
 Reg. CCLP-4722 CCB-9229  
 RESPONSABLE DE CONTABILIDAD  
 Dirección General de Aeronáutica Civil



DIRECCION GENERAL DE AERONAUTICA CIVIL

Ejecución Presupuestaria de Recursos

Del 1 de Enero al 31 de Diciembre de 2025

( Expresado en Bolivianos )



Rubro	Descripción	Aprobado	Modificación	Vigente	Devengado	Percibido	Saldo por Percibir
		1	2	3 = 1 ± 2	4	5	6 = 4 - 5
<b>12</b>	<b>VENTA DE BIENES Y SERVICIOS DE LAS</b>	<b>348,170.00</b>	<b>0.00</b>	<b>348,170.00</b>	<b>363,404.00</b>	<b>363,404.00</b>	<b>0.00</b>
12.2	Venta de Servicios de las Administraciones	348,170.00	0.00	348,170.00	363,404.00	363,404.00	0.00
<b>15</b>	<b>TASAS, DERECHOS Y OTROS INGRESOS</b>	<b>85,307,273.00</b>	<b>0.00</b>	<b>85,307,273.00</b>	<b>81,896,056.27</b>	<b>79,213,965.11</b>	<b>2,482,091.16</b>
15.1	Tasas	77,081,643.00	0.00	77,081,643.00	73,724,045.40	71,432,795.23	2,291,250.17
15.2	Derechos	6,343,402.00	0.00	6,343,402.00	4,904,720.50	4,904,720.50	0.00
15.9	Otros Ingresos	1,882,228.00	0.00	1,882,228.00	3,067,290.37	2,876,449.38	190,840.99
15.9.1	Multas	30,000.00	0.00	30,000.00	213,417.19	22,576.20	190,840.99
15.9.3	Ganancias en Operaciones Cambiarias	0.00	0.00	0.00	399,576.40	399,576.40	0.00
15.9.9	Otros Ingresos no Especificados	1,852,228.00	0.00	1,852,228.00	2,454,296.78	2,454,296.78	0.00
<b>35</b>	<b>DISMINUCION Y COBRO DE OTROS ACTIVOS</b>	<b>4,081,598.00</b>	<b>0.00</b>	<b>4,081,598.00</b>	<b>1,577,589.88</b>	<b>1,577,589.88</b>	<b>0.00</b>
35.3	Disminución de Ctas.y Doc. por Cobrar y Otros	1,027,500.00	0.00	1,027,500.00	114,968.93	114,968.93	0.00
35.3.1	Disminución de Cuentas por Cobrar a Largo	1,027,500.00	0.00	1,027,500.00	114,968.93	114,968.93	0.00
35.4	Cobro de Ctas. y Doc. por Cob. y Otros Act.	3,054,098.00	0.00	3,054,098.00	1,462,620.95	1,462,620.95	0.00
35.4.1	Recursos Devengados No Cob.por Ctas.por	3,054,098.00	0.00	3,054,098.00	1,462,620.95	1,462,620.95	0.00
<b>TOTALES</b>		<b>89,737,041.00</b>	<b>0.00</b>	<b>89,737,041.00</b>	<b>83,637,050.15</b>	<b>81,154,958.99</b>	<b>2,482,091.16</b>

RESPONSABLE DEL AREA FINANCIERA

Lic. Mario A. Aranibar Echave  
JEFE DE UNIDAD FINANCIERA  
Dirección General de Aeronáutica Civil

MAXIMA AUTORIDAD EJECUTIVA

Cmdte. Jose Antonio Pantoja  
DIRECTOR EJECUTIVO a.i.  
Dirección General de Aeronáutica Civil

CONTADOR GENERAL

Lic. Roly Loza Aspi  
Reg. CCLP-4722 CCB-9229  
RESPONSABLE I DE CONTABILIDAD  
Dirección General de Aeronáutica Civil

Lic. Aud. Javier Marcelo Calderon Paz  
DIRECTOR ADMINISTRATIVO FINANCIERO  
Dirección General de Aeronáutica Civil



ESTADO DE EJECUCIÓN DE PRESUPUESTO DE RECURSOS

Fecha: 23/02/2026 10:57:21  
 Gestión: 2025  
 Usuario: LLA481329200  
 Ambiente: PRODUCCION  
 Reporte: RRecEjecucionRecursosRu

Entidad: 117  
 Fuente: 0  
 Organismo: 0  
 Rubro desde: 0  
 Fecha desde: 01/01/2025  
 Estado: APROBADO

Entidad: 117  
 Fuente: 99  
 Organismo: 9999  
 Rubro hasta: 9999999  
 Fecha hasta: 31/12/2025

Rubro	Descripción	Ppto. Inicial	Modificaciones	Ppto. Vigente	Devengado	Percibido	% Ejec.
12	VENTA DE BIENES Y SERVICIOS DE LAS ADMINISTRACIONES PUBLICAS	348,170	0	348,170	363,404	363,404	104.38
12.2	Venta de Servicios de las Administraciones Públicas	348,170	0	348,170	363,404	363,404	104.38
15	TASAS, DERECHOS Y OTROS INGRESOS	85,307,273	0	85,307,273	81,696,056.27	79,213,965.11	95.77%
15.1	Tasas	77,081,643	0	77,081,643	73,724,045.4	71,432,795.23	95.64%
15.2	Derechos	6,343,402	0	6,343,402	4,904,720.5	4,904,720.5	77.32%
15.9	Otros Ingresos	1,882,228	0	1,882,228	3,067,290.37	2,876,449.38	162.96
15.9.1	Multas	30,000	0	30,000	213,417.19	22,576.2	711.39
15.9.3	Ganancias en Operaciones Cambiantas	0	0	0	399,576.4	399,576.4	%
15.9.9	Otros Ingresos no Especificados	1,852,228	0	1,852,228	2,454,296.78	2,454,296.78	132.51
35	DISMINUCIÓN Y COBRO DE OTROS ACTIVOS FINANCIEROS	4,081,598	0	4,081,598	1,577,589.88	1,577,589.88	38.65%
35.3	DISMINUCIÓN DE CUENTAS Y DOCUMENTOS POR COBRAR Y OTROS ACTIVOS FINANCIEROS A LARGO PLAZO	1,027,500	0	1,027,500	114,968.93	114,968.93	11.19%
35.3.1	Disminución de Cuentas por Cobrar a Largo Plazo	1,027,500	0	1,027,500	114,968.93	114,968.93	11.19%
35.4	COBRO DE CUENTAS Y DOCUMENTOS POR COBRAR Y OTROS ACTIVOS FINANCIEROS A CORTO PLAZO	3,054,098	0	3,054,098	1,462,620.95	1,462,620.95	47.89%
35.4.1	RECURSOS DEVENGADOS NO COBRADOS POR CUENTAS POR COBRAR DE CORTO PLAZO	3,054,098	0	3,054,098	1,462,620.95	1,462,620.95	47.89%
<b>Totales:</b>		<b>89,737,041</b>	<b>0</b>	<b>89,737,041</b>	<b>83,637,050.15</b>	<b>81,154,956.99</b>	<b>93.2%</b>

*Lic. Mayo A. Arantibar Echave*  
 JEFE DE UNIDAD FINANCIERA  
 Dirección General de Aeronáutica Civil

*Lic. Roly Loza Aspi*  
 Reg. CCLP-4722 CCB-9229  
 RESPONSABLE DE CONTABILIDAD  
 Dirección General de Aeronáutica Civil

*Lic. Javier Marcelo Calderón Paz*  
 DIRECTOR ADMINISTRATIVO FINANCIERO  
 Dirección General de Aeronáutica Civil

*Emilio José Antonio Fanolón Orias*  
 DIRECTOR EJECUTIVO a.i.  
 Dirección General de Aeronáutica Civil





DIRECCION GENERAL DE AERONAUTICA CIVIL
Ejecución Presupuestaria de Gastos
Del 1 de Enero al 31 de Diciembre de 2025
(Expresado en Bolivianos)

Fecha: 23/02/2026 10:51:36
Gestión: 2025
Usuario: LLA481329200
Ambiente: PRODUCCION
Reporte: RConEjecGastosDgcf

Table with columns: Partida, Descripción, Aprobado, Modificaciones, Vigente, Compromiso, Ppto. por Comprometer, Devengado, Ppto. por Devengar, Pagado, Saldo por Pagar. Includes sub-totals for 'SERVICIOS PERSONALES' and 'SERVICIOS NO PERSONALES'.





DIRECCION GENERAL DE AERONAUTICA CIVIL
Ejecución Presupuestaria de Gastos
Del 1 de Enero al 31 de Diciembre de 2025

( Expresado en Bolivianos )

Fecha: 23/02/2026 10:51:36
Gestión: 2025
Usuario: LLA481329200
Ambiente: PRODUCCION
Reporte: RConEjecGastosDgca

Table with 10 columns: Partida, Descripción, Aprobado, Modificaciones, Vigente, Compromiso, Ppto. por Comprometer, Devengado, Ppto. por Devengar, Pagado, Saldo por Pagar. Includes sub-totals for MATERIALES Y SUMINISTROS and ACTIVOS REALES.





DIRECCION GENERAL DE AERONAUTICA CIVIL  
**Ejecución Presupuestaria de Gastos**  
 Del 1 de Enero al 31 de Diciembre de 2025

( Expresado en Bolivianos )

Fecha: 23/02/2026 10:51:36  
 Gestión: 2025  
 Usuario: LLA481329200  
 Ambiente: PRODUCCION  
 Reporte: RConEjecGastosDgct

Partida	Descripción	Aprobado	Modificaciones	Vigente	Compromiso	Ppto. por Comprometer	Devengado	Ppto. por Devengar	Pagado	Salido por Pagar
		1	2	3 = 1 + 2	4	5 = 3 - 4	6	7 = 3 - 6	8	9 = 6 -
4.3	Máquinaria y Equipo	1.390.133,00	-464.022,50	926.108,50	892.074,00	34.034,50	892.074,00	34.034,50	892.074,00	0,00
4.3.1	Equipo de Oficina y Muebles	1.052.923,00	-264.689,50	788.233,50	770.668,00	17.565,50	770.668,00	17.565,50	770.668,00	0,00
4.3.1.10	Equipo de Oficina y Muebles	76.200,00	-13.410,00	62.790,00	60.439,00	2.351,00	60.439,00	2.351,00	60.439,00	0,00
4.3.1.20	Equipo de Computación	976.723,00	-251.279,50	725.443,50	710.229,00	15.214,50	710.229,00	15.214,50	710.229,00	0,00
4.3.5	Equipo de Comunicación	25.920,00	40.065,00	65.985,00	59.856,00	6.129,00	59.856,00	6.129,00	59.856,00	0,00
4.3.6	Equipo Educativo y Recreativo	124.700,00	-101.250,00	23.450,00	23.450,00	0,00	23.450,00	0,00	23.450,00	0,00
4.3.7	Otra Maquinaria y Equipo	186.588,00	-138.148,00	48.440,00	38.100,00	10.340,00	38.100,00	10.340,00	38.100,00	0,00
4.9	OTROS ACTIVOS	51.000,00	-51.000,00	0,00	0,00	0,00	0,00	0,00	0,00	0,00
4.9.1	Activos Intangibles	46.500,00	-46.500,00	0,00	0,00	0,00	0,00	0,00	0,00	0,00
4.9.9	Otros	4.500,00	-4.500,00	0,00	0,00	0,00	0,00	0,00	0,00	0,00
<b>6</b>	<b>SERVICIO DE LA DEUDA PUBLICA Y DISMINUCION DE</b>	<b>7.995.780,00</b>	<b>4.353.597,26</b>	<b>12.259.287,26</b>	<b>12.259.277,54</b>	<b>9,72</b>	<b>12.259.277,54</b>	<b>9,72</b>	<b>12.259.277,54</b>	<b>0,00</b>
6.1	Servicio de la Deuda Pública Interna	4.152.927,00	4.152.637,08	8.305.264,08	8.305.254,36	9,72	8.305.254,36	9,72	8.305.254,36	0,00
6.1.6	Amortización de la Deuda Pública Interna a Largo Plazo	4.152.927,00	4.152.637,08	8.305.264,08	8.305.254,36	9,72	8.305.254,36	9,72	8.305.254,36	0,00
6.6	Gastos Devengados No Pagados - Otras Fuentes	3.753.153,00	200.870,18	3.954.023,18	3.954.023,18	0,00	3.954.023,18	0,00	3.954.023,18	0,00
6.6.1	Gastos Devengados No Pagados por Servicios	2.812.108,00	-85.103,68	2.727.004,32	2.727.004,32	0,00	2.727.004,32	0,00	2.727.004,32	0,00
6.6.2	Gastos Devengados No Pagados por Servicios No	0,00	337.368,15	337.368,15	337.368,15	0,00	337.368,15	0,00	337.368,15	0,00
6.6.2.10	Gastos Devengados No Pagados por Servicios No	0,00	305.146,15	305.146,15	305.146,15	0,00	305.146,15	0,00	305.146,15	0,00
6.6.2.20	Gastos Devengados No Pagados por Materiales y	0,00	32.222,00	32.222,00	32.222,00	0,00	32.222,00	0,00	32.222,00	0,00
6.6.4	Gastos Devengados No Pagados por Retenciones	941.045,00	-51.394,29	889.650,71	889.650,71	0,00	889.650,71	0,00	889.650,71	0,00
<b>7</b>	<b>TRANSFERENCIAS</b>	<b>9.257.862,00</b>	<b>-4.152.627,08</b>	<b>4.105.234,92</b>	<b>4.105.234,92</b>	<b>0,00</b>	<b>4.105.234,92</b>	<b>0,00</b>	<b>4.105.234,92</b>	<b>0,00</b>
7.9	Transferencias a Gobiernos Extranjeros, Organismos	8.257.862,00	-4.152.627,08	4.105.234,92	4.105.234,92	0,00	4.105.234,92	0,00	4.105.234,92	0,00
7.9.1	Transferencias Contantes a Gobiernos Extranjeros y	8.257.862,00	-4.152.627,08	4.105.234,92	4.105.234,92	0,00	4.105.234,92	0,00	4.105.234,92	0,00
<b>8</b>	<b>IMPUESTOS, REGALIAS Y TASAS</b>	<b>6.223.285,00</b>	<b>108.558,59</b>	<b>6.331.843,59</b>	<b>5.942.780,31</b>	<b>389.063,28</b>	<b>5.942.780,31</b>	<b>389.063,28</b>	<b>5.942.780,31</b>	<b>0,00</b>
8.1	Renta Interna	6.003.520,00	70.432,26	6.073.952,26	5.760.144,91	313.807,35	5.760.144,91	313.807,35	5.760.144,91	0,00
8.1.3	Impuesto al Valor Agregado Mercado Interno	5.993.520,00	40.432,26	6.033.952,26	5.760.144,91	273.807,35	5.760.144,91	273.807,35	5.760.144,91	0,00
8.1.4	Impuesto al Valor Agregado Importaciones	10.000,00	30.000,00	40.000,00	0,00	40.000,00	0,00	40.000,00	0,00	0,00
8.2	Renta Externa	5.008,00	40.000,00	46.008,00	0,00	46.008,00	0,00	46.008,00	0,00	0,00
8.2.1	Gravamen Arancelario	6.008,00	40.000,00	46.008,00	0,00	46.008,00	0,00	46.008,00	0,00	0,00
8.5	Tasas, Multas y Otros	213.757,00	-1.873,67	211.883,33	182.635,40	29.247,93	182.635,40	29.247,93	182.635,40	0,00
8.5.1	Tasas	212.603,00	-1.873,67	210.729,33	181.928,40	29.000,93	181.928,40	29.000,93	181.928,40	0,00
8.5.9	Otros	954,00	0,00	954,00	707,00	247,00	707,00	247,00	707,00	0,00
<b>9</b>	<b>OTROS GASTOS</b>	<b>0,00</b>	<b>441.381,12</b>	<b>441.381,12</b>	<b>441.381,12</b>	<b>0,00</b>	<b>441.381,12</b>	<b>0,00</b>	<b>441.381,12</b>	<b>0,00</b>
9.5	Contingencias Judiciales y otras	0,00	441.381,12	441.381,12	441.381,12	0,00	441.381,12	0,00	441.381,12	0,00
9.5.1	Contingencias Judiciales y otras	0,00	441.381,12	441.381,12	441.381,12	0,00	441.381,12	0,00	441.381,12	0,00
	<b>TOTALES</b>	<b>89.737.041,00</b>	<b>0,00</b>	<b>89.737.041,00</b>	<b>80.300.273,25</b>	<b>9.436.767,75</b>	<b>80.300.273,25</b>	<b>9.436.767,75</b>	<b>80.300.273,25</b>	<b>0,00</b>





*[Handwritten signature]*

MAXIMA AUTORIDAD EJECUTIVA  
Comde. Jose Antonio Fanelo Orías  
DIRECTOR EJECUTIVO a.i.  
Dirección General de Aeronáutica Civil

RESPONSABLE DEL AREA FINANCIERA  
*[Handwritten signature]*  
Lic. ~~Gerardo A. Ayala~~ ~~Gerardo~~  
JEFE DE UNIDAD FINANCIERA  
Dirección General de Aeronáutica Civil

*[Handwritten signature]*

CONTADOR GENERAL  
Lic. Roly Loza Aspi  
Reg. CCLP-4722, CCB-9229  
RESPONSABLE I DE CONTABILIDAD  
Dirección General de Aeronáutica Civil

*[Handwritten signature]*

Lic. Aux. Javier Marcelo Calderón Puz  
DIRECTOR ADMINISTRATIVO FINANCIERO  
Dirección General de Aeronáutica Civil



ESTADO DE LA EJECUCION PRESUPUESTARIA DE GASTOS  
POR PARTIDA

217

Documentos: APROBADOS

( Restricción Entidad : 117 )

Desde: Fecha: 01/01/2025

Hasta: Fecha: 31/12/2025



Objeto	Descripción Objeto Del Gasto	Presupuesto Inicial	Mod. Aprobadas	Presup. Vig.	Preventivo	Compromiso	Devengado	Partido	Saldo Por Pagar	Porcen	Saldo Deveng.
<b>Entidad</b>	<b>117</b>	<b>Dirección General de Aeronáutica Civil</b>									
<b>Grupo</b>	<b>1</b>	<b>SERVICIOS PERSONALES</b>									
1.2.20	Bono de Antigüedad	1.157.400,00	64.390,16	1.221.790,16	1.217.050,10	1.217.050,10	1.217.050,10	1.114.072,66	102.977,44	99,61	4.740,06
1.3.10	Bono de Frontera	209.400,00	0,00	209.400,00	139.225,75	139.225,75	139.225,75	128.261,99	10.963,76	66,49	70.174,25
1.4	Aguinaldos	3.245.449,00	-40.262,00	3.205.187,00	3.063.514,62	3.063.514,62	3.063.514,62	3.063.514,62	0,00	95,58	141.672,38
1.6	Asignaciones Familiares	126.000,00	142.000,00	268.000,00	268.000,00	268.000,00	268.000,00	246.000,00	22.000,00	100,0	0,00
1.7	Sueldos	37.578.588,00	-547.527,78	37.031.060,22	35.497.335,62	35.497.335,62	35.497.335,62	32.639.498,40	2.857.837,22	95,86	1.533.724,60
1.9.20	Vacaciones no Utilizadas	0,00	279.362,23	279.362,23	279.362,23	279.362,23	279.362,23	279.362,23	0,00	100,0	0,00
1.9.40	Suplencias	0,00	23.649,76	23.649,76	23.649,76	23.649,76	23.649,76	23.649,76	0,00	100,0	0,00
3.1.10	Régimen de Corto Plazo (Salud)	3.894.539,00	-45.949,00	3.848.590,00	3.687.726,19	3.687.726,19	3.687.726,19	3.390.548,33	297.177,86	95,82	160.863,81
3.1.20	PRIMA DE RIESGO PROFESIONAL	665.967,00	-7.857,00	658.110,00	600.193,24	600.193,24	600.193,24	551.946,27	48.246,97	91,20	57.916,76
3.1.31	RÉGIMEN DE LARGO PLAZO										
3.1.31	Aporte Patronal Solidario 3.5%	1.168.362,00	141.382,63	1.309.744,63	1.290.712,60	1.290.712,60	1.290.712,60	1.186.699,97	104.012,63	98,55	19.032,03
3.2	Aporte Patronal para Vivienda	778.908,00	-9.189,00	769.719,00	737.545,21	737.545,21	737.545,21	678.109,66	59.435,55	95,82	32.173,79
<b>total</b>	<b>1</b>	<b>48.824.613,00</b>	<b>0,00</b>	<b>48.824.613,00</b>	<b>46.804.315,32</b>	<b>46.804.315,32</b>	<b>46.804.315,32</b>	<b>43.301.663,89</b>	<b>3.502.651,43</b>	<b>95,86</b>	<b>2.020.297,68</b>
<b>Grupo</b>	<b>2</b>	<b>SERVICIOS NO PERSONALES</b>									
1.1.1	Comunicaciones	103.280,00	34.800,00	138.080,00	123.888,38	123.888,38	123.888,38	123.888,38	0,00	89,72	14.191,62
1.2	Energía Eléctrica	426.000,00	0,00	426.000,00	406.235,96	406.235,96	406.235,96	406.235,96	0,00	95,36	19.764,02
1.3	Agua	69.600,00	840,00	70.440,00	64.592,43	64.592,43	64.592,43	64.592,43	0,00	91,70	5.847,57
1.4	TELEFONIA	261.000,00	0,00	261.000,00	213.915,01	213.915,01	213.915,01	213.915,01	0,00	81,96	47.084,99
1.6	INTERNET	622.500,00	-300,00	622.200,00	543.270,04	543.270,04	543.270,04	543.270,04	0,00	87,31	78.929,96
1.2.1.10	Pasajes al Interior del País	669.495,00	63.744,07	733.239,07	550.586,00	550.586,00	550.586,00	550.586,00	0,00	75,09	182.653,07
1.2.1.20	Pasajes al Exterior del País	400.784,00	26.722,00	427.506,00	256.696,26	256.696,26	256.696,26	256.696,26	0,00	60,05	170.809,74
1.2.2.10	Viáticos por Viajes al Interior del País	650.149,00	280.914,50	931.063,50	625.140,18	625.140,18	625.140,18	625.140,18	0,00	67,14	305.923,32
1.2.2.20	Viáticos por Viajes al Exterior del País	553.657,00	-150.389,18	403.267,82	321.992,00	321.992,00	321.992,00	321.992,00	0,00	79,85	81.275,82
1.2.3	Fletas y Almacenamiento	8.800,00	27.814,58	36.614,58	14.384,58	14.384,58	14.384,58	14.384,58	0,00	39,29	22.230,00
1.2.5	Seguros	3.539.638,00	-132.513,04	3.407.124,96	3.345.384,96	3.345.384,96	3.345.384,96	3.345.384,96	0,00	98,19	61.740,00
1.2.6	Transporte de Personal	16.080,00	11.904,00	27.984,00	19.184,50	19.184,50	19.184,50	19.184,50	0,00	68,56	8.799,50
1.3.1	ALQUILER DE INMUEBLES	85.200,00	0,00	85.200,00	76.958,00	76.958,00	76.958,00	76.958,00	0,00	90,33	8.242,00
1.3.2	Alquiler de Equipos y Maquinarias	1.499,00	-499,00	1.000,00	1.000,00	1.000,00	1.000,00	1.000,00	0,00	100,0	0,00
1.3.4	Otros Alquileres	92.572,00	19.232,00	111.804,00	86.176,40	86.176,40	86.176,40	86.176,40	0,00	77,08	25.627,60
1.4.1.10	Mantenimiento y Reparación de Inmuebles	287.902,00	173.217,67	461.119,67	402.772,58	402.772,58	402.772,58	402.772,58	0,00	87,52	57.447,09
1.4.1.20	MANTENIMIENTO Y REPARACIÓN DE VEHÍCULOS, MAQUINARIA Y EQUIPOS	299.658,00	30.986,41	330.644,41	265.327,50	265.327,50	265.327,50	265.327,50	0,00	80,25	65.316,91
1.4.1.30	Mantenimiento y Reparación de Muebles y Enseres	13.606,00	3.674,00	17.280,00	10.180,00	10.180,00	10.180,00	10.180,00	0,00	58,91	7.102,00
1.4.3	Otros Gastos por Concepto de Instalación, Mantenimiento y Reparación	1.220.824,00	-158.390,30	1.062.433,70	903.228,20	903.228,20	903.228,20	903.228,20	0,00	85,02	159.205,50
1.5.1.20	GASTOS ESPECIALIZADOS POR ATENCIÓN MÉDICA Y OTROS Consultorías por Producto	20.000,00	0,00	20.000,00	6.218,00	6.218,00	6.218,00	6.218,00	0,00	31,09	13.782,00
1.5.2.10	AUDITORIAS EXTERNAS	707.448,00	-200.000,00	507.448,00	335.712,00	335.712,00	335.712,00	335.712,00	0,00	66,16	171.736,00
1.5.2.30	COMISIONES Y GASTOS BANCARIOS	110.000,00	0,00	110.000,00	100.000,00	100.000,00	100.000,00	100.000,00	0,00	90,91	10.000,00
1.5.3	Comisiones y Gastos Bancarios	41.000,00	-5.000,00	36.000,00	33.120,00	33.120,00	33.120,00	33.120,00	0,00	92,00	2.880,00
1.5.4	Lavandería, Limpieza e Higiene	689.912,00	-41.089,76	648.822,24	647.601,24	647.601,24	647.601,24	647.601,24	0,00	99,81	1.221,00
1.5.5	Publicidad	68.757,00	30.996,00	99.753,00	52.459,05	52.459,05	52.459,05	52.459,05	0,00	52,59	47.293,95
1.5.6	Servicios de Imprenta, Fotocopiado y Fotográficos	172.987,00	9.960,38	182.947,38	102.279,06	102.279,06	102.279,06	102.279,06	0,00	55,91	80.668,32
1.5.7	Capacitación del Personal	520.052,00	-421.449,50	98.602,50	38.494,55	38.494,55	38.494,55	38.494,55	0,00	39,04	60.107,95
1.5.9	Servicios Manuales	23.792,00	17.882,05	41.674,05	13.610,53	13.610,53	13.610,53	13.610,53	0,00	32,66	28.063,52
1.6.2	Gastos Judiciales	12.000,00	0,00	12.000,00	4.682,00	4.682,00	4.682,00	4.682,00	0,00	39,02	7.318,00
1.6.3	Derechos sobre Bienes Intangibles	408.196,00	-281.081,31	127.114,69	48.583,25	48.583,25	48.583,25	48.583,25	0,00	38,22	78.531,44
1.6.6.10	Servicios Públicos	30.000,00	0,00	30.000,00	30.000,00	30.000,00	30.000,00	30.000,00	0,00	100,0	0,00
1.6.6.20	Servicios Privados	52.800,00	-3.153,75	49.646,25	49.646,25	49.646,25	49.646,25	49.646,25	0,00	100,0	0,00
1.6.9.30	Pago por Trabajos Dirigidos y Pasantías	58.032,00	-20.000,00	38.032,00	24.352,00	24.352,00	24.352,00	24.352,00	0,00	64,03	13.680,00
1.6.9.90	Otros	30.000,00	-8.217,00	21.783,00	20.281,00	20.281,00	20.281,00	20.281,00	0,00	93,10	1.502,00
<b>total</b>	<b>2</b>	<b>12.266.322,00</b>	<b>-689.395,18</b>	<b>11.576.926,82</b>	<b>9.737.951,93</b>	<b>9.737.951,93</b>	<b>9.737.951,93</b>	<b>9.737.951,93</b>	<b>0,00</b>	<b>84,12</b>	<b>1.838.974,89</b>
<b>Grupo</b>	<b>3</b>	<b>MATERIALES Y SUMINISTROS</b>									
1.1.1.10	GASTOS POR REFRIGERIOS AL PERSONAL PERMANENTE, EVENTUAL Y CONSULTORES INDIVIDUALES DE LINEA DE LAS INSTITUCIONES PÚBLICAS	846.616,00	170.105,70	1.016.721,70	944.341,00	944.341,00	944.341,00	944.341,00	0,00	92,88	72.380,70
1.1.1.20	Gastos por Alimentación y Otros Similares	97.387,00	720,83	98.107,83	59.413,00	59.413,00	59.413,00	59.413,00	0,00	60,56	38.694,83
1.1.1.40	ALIMENTACIÓN HOSPITALARIA, PENITENCIARIA, AERONAVES Y OTRAS ESPECÍFICAS	3.000,00	-1.507,50	1.492,50	1.492,50	1.492,50	1.492,50	1.492,50	0,00	100,0	0,00
1.2.1	Papel	73.066,00	729,00	73.795,00	72.720,92	72.720,92	72.720,92	72.720,92	0,00	98,54	1.074,08
1.2.2	Productos de Artes Gráficas	66.705,00	-290,00	66.415,00	27.815,00	27.815,00	27.815,00	27.815,00	0,00	41,88	38.600,00
1.2.3	Libros, Manuales y Revistas	7.000,00	0,00	7.000,00	0,00	0,00	0,00	0,00	0,00	0,00	7.000,00
1.2.5	Periódicos y Boletines	313,00	0,00	313,00	0,00	0,00	0,00	0,00	0,00	0,00	313,00
1.3.1	HILADOS, TELAS, FIBRAS Y ALGODÓN	0,00	600,00	600,00	378,00	378,00	378,00	378,00	0,00	63,00	222,00
1.3.2	Confecciones Textiles	13.755,00	-3.210,00	10.545,00	7.188,00	7.188,00	7.188,00	7.188,00	0,00	68,17	3.357,00
1.3.3	Prendas de Vestir	11.525,00	44.953,00	56.478,00	44.826,00	44.826,00	44.826,00	44.826,00	0,00	79,37	11.652,00
1.4.1.10	Combustibles, Lubricantes y Derivados para Consumo	985.956,00	0,00	985.956,00	487.038,15	487.038,15	487.038,15	487.038,15	0,00	49,40	498.917,85
1.4.2	Productos Químicos y Farmacéuticos	24.467,00	36.491,00	60.958,00	44.334,50	44.334,50	44.334,50	44.334,50	0,00	72,73	16.623,50
1.4.3	Llantas y Neumáticos	153.580,00	32.471,00	186.051,00	153.046,00	153.046,00	153.046,00	153.046,00	0,00	82,26	33.005,00



ESTADO DE LA EJECUCION PRESUPUESTARIA DE GASTOS  
POR PARTIDA

10/02/2026 17:43:

216

REPÚBLICA DE CHILE  
Página 2 de 2

Documentos: APROBADOS ( Restricción Entidad : 117 )  
Desde: Fecha: 01/01/2025  
Hasta: Fecha: 31/12/2025



Objeto	Descripción Objeto Del Gasto	Presupuesto Inicial	Mod. Aprobadas	Presup. Vig.	Preventivo	Compromiso	Devengado	Pagado	Saldo Disponible	Porción	Saldo Deveng.
1.9.1	MATERIAL DE LIMPIEZA E HIGIENE	18.467,00	3.966,87	22.433,87	17.865,67	17.865,67	17.865,67	17.865,67	0,00	78,84	4.568,20
1.9.5	ÚTILES DE ESCRITORIO Y OFICINA	372.303,00	221.069,51	593.972,51	506.531,84	506.531,84	506.531,84	506.531,84	0,00	99,58	87.440,67
1.9.7	ÚTILES Y MATERIALES ELÉCTRICOS	165.490,00	14.926,26	180.416,26	158.155,42	158.155,42	158.155,42	158.155,42	0,00	89,66	22.260,84
1.9.8	Otros Repuestos y Accesorios	1.899.306,00	-52.870,47	1.846.435,53	1.659.762,30	1.659.762,30	1.659.762,30	1.659.762,30	0,00	89,89	186.673,23
<b>total</b>	<b>3 MATERIALES Y</b>	<b>4.818.048,00</b>	<b>453.597,79</b>	<b>5.271.645,79</b>	<b>4.222.493,03</b>	<b>4.222.493,03</b>	<b>4.222.493,03</b>	<b>4.222.493,03</b>	<b>0,00</b>	<b>80,10</b>	<b>1.049.152,76</b>
<b>Grupo</b>	<b>4 ACTIVOS REALES</b>										
1.3.1.10	Equipo de Oficina y Muebles	76.200,00	-13.410,00	62.790,00	60.439,00	60.439,00	60.439,00	60.439,00	0,00	96,26	2.351,00
1.3.1.20	Equipo de Computación	976.723,00	-251.279,50	725.443,50	710.229,00	710.229,00	710.229,00	710.229,00	0,00	97,90	15.214,50
1.3.5	Equipo de Comunicación	25.920,00	40.065,00	65.985,00	59.856,00	59.856,00	59.856,00	59.856,00	0,00	90,71	6.129,00
1.3.6	Equipo Educativo y Recreativo	124.700,00	-101.250,00	23.450,00	23.450,00	23.450,00	23.450,00	23.450,00	0,00	100,0	0,00
1.3.7	Otra Maquinaria y Equipo	186.588,00	-138.148,00	48.440,00	38.100,00	38.100,00	38.100,00	38.100,00	0,00	78,65	10.340,00
1.9.1	Activos Intangibles	46.500,00	-46.500,00	0,00	0,00	0,00	0,00	0,00	0,00	0,00	0,00
1.9.9	Otros	4.500,00	-4.500,00	0,00	0,00	0,00	0,00	0,00	0,00	0,00	0,00
<b>total</b>	<b>4 ACTIVOS REALES</b>	<b>1.441.131,00</b>	<b>-515.022,50</b>	<b>926.108,50</b>	<b>892.074,00</b>	<b>892.074,00</b>	<b>892.074,00</b>	<b>892.074,00</b>	<b>0,00</b>	<b>96,32</b>	<b>34.034,50</b>
<b>Grupo</b>	<b>6 SERVICIO DE LA DEUDA PUBLICA Y DISMINUCION DE OTROS PASIVOS</b>										
1.1.6	Amortización de la Deuda Pública a Largo Plazo	4.152.627,00	4.152.637,08	8.305.264,08	8.305.254,36	8.305.254,36	8.305.254,36	8.305.254,36	0,00	100,0	9,72
1.6.1	Gastos Devengados No Pagados por Servicios Personales	2.812.108,00	-85.103,68	2.727.004,32	2.727.004,32	2.727.004,32	2.727.004,32	2.727.004,32	0,00	100,0	0,00
1.6.2.10	Gastos Devengados No Pagados por Servicios No Personales	0,00	305.146,15	305.146,15	305.146,15	305.146,15	305.146,15	305.146,15	0,00	100,0	0,00
1.6.2.20	Gastos Devengados No Pagados por Materiales y Suministros	0,00	32.222,00	32.222,00	32.222,00	32.222,00	32.222,00	32.222,00	0,00	100,0	0,00
1.6.4	Gastos Devengados No Pagados por Retenciones	941.045,00	-51.394,29	889.650,71	889.650,71	889.650,71	889.650,71	889.650,71	0,00	100,0	0,00
<b>total</b>	<b>6 SERVICIO DE LA DEUDA</b>	<b>7.905.780,00</b>	<b>4.353.507,26</b>	<b>12.259.287,26</b>	<b>12.259.277,54</b>	<b>12.259.277,54</b>	<b>12.259.277,54</b>	<b>12.259.277,54</b>	<b>0,00</b>	<b>100,0</b>	<b>9,72</b>
<b>Grupo</b>	<b>7 TRANSFERENCIAS</b>										
1.9.1	Transferencias Corrientes a Gobiernos Extranjeros y Organismos Internacionales por Cuotas Regulares	8.257.862,00	-4.152.627,08	4.105.234,92	0,00	0,00	0,00	0,00	0,00	0,00	4.105.234,92
<b>total</b>	<b>7 TRANSFERENCIAS</b>	<b>8.257.862,00</b>	<b>-4.152.627,08</b>	<b>4.105.234,92</b>	<b>0,00</b>	<b>0,00</b>	<b>0,00</b>	<b>0,00</b>	<b>0,00</b>	<b>0,00</b>	<b>4.105.234,92</b>
<b>Grupo</b>	<b>8 IMPUESTOS, REGALIAS Y TASAS</b>										
1.1.3	Impuesto al Valor Agregado Mercado Interno	5.993.520,00	40.432,26	6.033.952,26	5.760.144,91	5.760.144,91	5.760.144,91	5.760.144,91	0,00	95,46	273.807,35
1.1.4	Impuesto al Valor Agregado Importaciones	10.000,00	30.000,00	40.000,00	0,00	0,00	0,00	0,00	0,00	0,00	40.000,00
1.2.1	Gravamen Arancelario	6.008,00	40.000,00	46.008,00	0,00	0,00	0,00	0,00	0,00	0,00	46.008,00
1.5.1	Tasas	212.803,00	-1.873,67	210.929,33	181.928,40	181.928,40	181.928,40	181.928,40	0,00	86,25	29.000,93
1.5.9	Otros	954,00	0,00	954,00	707,00	707,00	707,00	707,00	0,00	74,11	247,00
<b>total</b>	<b>8 IMPUESTOS, REGALIAS Y</b>	<b>6.223.285,00</b>	<b>108.558,59</b>	<b>6.331.843,59</b>	<b>5.942.780,31</b>	<b>5.942.780,31</b>	<b>5.942.780,31</b>	<b>5.942.780,31</b>	<b>0,00</b>	<b>93,86</b>	<b>389.063,28</b>
<b>Grupo</b>	<b>9 OTROS GASTOS</b>										
1.5.1	Contingencias Judiciales y otras	0,00	441.381,12	441.381,12	441.381,12	441.381,12	441.381,12	441.381,12	0,00	100,0	0,00
<b>total</b>	<b>9 OTROS GASTOS</b>	<b>0,00</b>	<b>441.381,12</b>	<b>441.381,12</b>	<b>441.381,12</b>	<b>441.381,12</b>	<b>441.381,12</b>	<b>441.381,12</b>	<b>0,00</b>	<b>100,0</b>	<b>0,00</b>
<b>total</b>	<b>117 Dirección General de</b>	<b>89.737.041,00</b>	<b>0,00</b>	<b>89.737.041,00</b>	<b>80.300.273,25</b>	<b>80.300.273,25</b>	<b>80.300.273,25</b>	<b>76.797.621,82</b>	<b>3.502.651,43</b>	<b>89,48</b>	<b>9.436.767,76</b>

*[Signature]*  
**Lic. Roly Loza Aspi**  
Reg. CCLP-4722 CCB-9229  
RESPONSABLE DE CONTABILIDAD  
Dirección General de Aeronáutica Civil

*[Signature]*  
**Lic. Mario A. Aranibar Echave**  
JEFE DE UNIDAD FINANCIERA  
Dirección General de Aeronáutica Civil

*[Signature]*  
**Lic. Amd. Javier Marcelo Calderón Paz**  
DIRECTOR ADMINISTRATIVO FINANCIERO  
Dirección General de Aeronáutica Civil

*[Signature]*  
**Cmdte. Jose Antonio Fanola-Orias**  
DIRECTOR EJECUTIVO a.i.  
Dirección General de Aeronáutica Civil



DIRECCION GENERAL DE AERONAUTICA CIVIL

## CUENTA AHORRO-INVERSIÓN-FINANCIAMIENTO

Del 1 de enero al 31 de diciembre de 2025

(Expresado en Bolivianos)



	2025	2024	
11	<b>INGRESOS CORRIENTES (A)</b>	<b>82,059,460.27</b>	<b>78,200,357.43</b>
11.2	Venta de Bienes y Servicios de las Adm. Públicas	363,404.00	347,306.01
11.5	Otros Ingresos no Tributarios Propios	81,696,056.27	77,853,051.42
11.5.1	Ot.Ing.noTribut. - Tasas	73,724,045.40	68,000,656.29
11.5.2	Ot.Ing.noTribut. - Derechos	4,904,720.50	6,077,526.44
11.5.8	Ot.Ing.noTribut. - Otros	3,067,290.37	3,774,868.69
21	<b>GASTOS CORRIENTES (B)</b>	<b>67,148,921.71</b>	<b>64,034,495.62</b>
21.2	Gastos de Consumo	66,390,957.34	62,872,460.45
21.2.1	Gtos.Cons. - Remuneraciones	46,536,315.32	45,979,952.36
21.2.1.1	Gtos.Cons. - Remun. - Personal Civil	46,536,315.32	45,979,952.36
21.2.1.1.1	Gtos.Cons. - Sueldos y Jornales Personal Civil	40,220,138.08	39,862,260.04
21.2.1.1.2	Gtos.Cons. - Aportes Patronales Personal Civil	6,316,177.24	6,117,692.32
21.2.1.1.2.1	Gtos.Cons. - Ap.Pat.Pers.Civil - Seguro Social	5,578,632.03	5,387,436.70
21.2.1.1.2.2	Gtos.Cons. - Ap.Pat.Pers.Civil - Vivienda	737,545.21	730,255.62
21.2.2	Gtos.Cons. - Bienes y Servicios	13,911,861.71	11,472,083.92
21.2.2.1	Gtos.Cons. - Bienes Corrientes	4,222,493.03	3,374,782.49
21.2.2.2	Gtos.Cons. - Servicios No Personales	9,689,368.68	8,097,301.43
21.2.3	Gtos.Cons. - Impuestos, Regalías, Tasas y Otros	5,942,780.31	5,420,424.17
21.2.3.1	Gtos.Cons. - Impuestos	5,760,144.91	5,217,871.00
21.2.3.3	Gtos.Cons. - Tasas y Otros	182,635.40	202,553.17
21.3	Intereses y Otras Rentas de la Propiedad	48,583.25	110,953.94
21.3.3	RentaProp. - Derechos sobre Bienes Intangibles	48,583.25	110,953.94
21.6	Otras Pérdidas	441,381.12	200,544.44
21.6.4	Otras Pérdidas no de Operación	441,381.12	200,544.44
21.7	Transferencias Corrientes	268,000.00	850,536.79
21.7.1	Transf.Ctes. - Al Sector Privado	268,000.00	238,000.00
21.7.1.4	Transf.Ctes. - Por Prestac. a la Seguridad Social	268,000.00	238,000.00
21.7.1.4.4	Transf.Ctes.Prest.Seg.Soc. - Otras prestaciones sociales	268,000.00	238,000.00
21.7.3	Transf.Ctes. - Al Sector Externo	0.00	612,536.79
21.7.3.1	Transf.Ctes. - A Gob.Extranj.y Org. Internales.	0.00	612,536.79
	<b>Saldo en Cuenta Corriente: Ahorro/Desahorro ( C = A - B)</b>	<b>14,910,538.56</b>	<b>14,165,861.81</b>
22	<b>GASTOS DE CAPITAL (E)</b>	<b>892,074.00</b>	<b>1,271,141.78</b>
22.1	Inversión Real Directa (O)	892,074.00	1,271,141.78
22.1.1	Formación Bruta de Capital Fijo	892,074.00	1,271,141.78
22.1.1.2	FBKF - Maquinarias y Equipos	892,074.00	1,271,141.78
	<b>Saldo en Cuenta de Capital ( F = D - E)</b>	<b>(892,074.00)</b>	<b>(1,271,141.78)</b>
	- Saldo neto de la cuenta corriente más las transferencias de capital ( M = C + K1 + K2 -	14,910,538.56	14,165,861.81
	- Compras netas de activos no financieros ( P = O - N)	892,074.00	1,271,141.78
	<b>RESULTADO FINANCIERO NETO: Superávit/Déficit ( G = C + F)</b>	<b>14,018,464.56</b>	<b>12,894,720.03</b>
	<b>FINANCIAMIENTO NETO ( H = I - J)</b>	<b>(14,018,464.56)</b>	<b>(12,894,720.03)</b>
	<b>FUENTES FINANCIERAS (I)</b>	<b>5,080,241.31</b>	<b>6,546,773.33</b>
13.1	Disminución de la Inversión Financiera	1,577,589.88	2,592,750.15
13.1.4	Disminución de Otros Activos Financieros	1,577,589.88	2,592,750.15
13.1.4.2	Dismin. de Cuentas a Cobrar a C.P.	1,462,620.95	2,381,967.60
13.1.4.2.1	Dismin. Cuentas a Cobrar Comerciales a C.P.	1,462,620.95	2,381,967.60
13.1.4.3	Dismin. de Cuentas a Cobrar a L.P.	114,968.93	210,782.55
13.1.4.3.1	Dismin. Cuentas a Cobrar Comerciales a L.P.	114,968.93	210,782.55
13.2	Endeudamiento	3,502,651.43	3,954,023.18
13.2.3	Incremento de Otros Pasivos	3,502,651.43	3,954,023.18
13.2.3.1	Incremento de Cuentas a Pagar a C.P.	3,502,651.43	3,954,023.18
13.2.3.1.1	Incr.Ctas.Pag.C.P. por Deudas Comerciales	0.00	337,368.15
13.2.3.1.3	Incr.Ctas.Pag.C.P. por Sueldos y Jornales	2,993,778.42	3,091,259.64
13.2.3.1.4	Incr.Ctas.Pag.C.P. por Aportes Patronales	508,873.01	525,395.39
23	<b>APLICACIONES FINANCIERAS (J)</b>	<b>19,098,705.87</b>	<b>19,441,493.36</b>
23.1	Inversión Financiera	6,839,428.33	10,201,268.29
23.1.4	Incremento de Otros Activos Financieros	6,839,428.33	10,201,268.29
23.1.4.1	Incremento del Activo Disponible	4,357,337.17	7,429,966.11
23.1.4.1.1	Incremento de Caja y Bancos	4,357,337.17	7,429,966.11
23.1.4.2	Incremento de Cuentas a Cobrar a Corto Plazo	2,482,091.16	2,483,487.18
23.1.4.2.1	Incremento de Cuentas a Cobrar Comerciales a C.P.	2,482,091.16	2,483,487.18
23.1.4.4	Incremento de Documentos y Efectos a Cobrar	0.00	287,815.00
23.1.4.4.1	Inc. de Docum. y Efectos a Cobrar a Corto Plazo	0.00	287,815.00
23.2	Amortización de la Deuda	12,259,277.54	9,240,225.07
23.2.1	Amortización de Préstamos Internos	8,305,254.36	5,791,216.00



DIRECCION GENERAL DE AERONAUTICA CIVIL

CUENTA AHORRO-INVERSIÓN-FINANCIAMIENTO

Del 1 de enero al 31 de diciembre de 2025

( Expresado en Bolivianos )

Pagina 2 de 2



Fecha: 23/02/2026 10:52:29  
Gestión: 2025  
Usuario: LLA481329200  
Ambiente: PRODUCCION  
Reporte: RConCaif

		LA 2025	2024
23.2.1.2	Amortiz. Préstamos Internos a Largo Plazo	8,396,254.36	5,791,216.00
23.2.4	Amortización Deuda Flotante	3,954,023.18	3,449,009.07

*[Signature]*  
**Lic. Roly Loza Aspi**  
 Reg. CCLP-4722 CCB-9229  
 RESPONSABLE DE CONTABILIDAD  
 Dirección General de Aeronáutica Civil

*[Signature]*  
**Lic. Mario A. Aranibar Echave**  
 JEFE DE UNIDAD FINANCIERA  
 Dirección General de Aeronáutica Civil

*[Signature]*  
**Lic. Aud. Javier Marcelo Calderón Paz**  
 DIRECTOR ADMINISTRATIVO FINANCIERO  
 Dirección General de Aeronáutica Civil

*[Signature]*  
**Cmte. Jose Antonio Fanolar Orias**  
 DIRECTOR EJECUTIVO a.i.  
 Dirección General de Aeronáutica Civil